

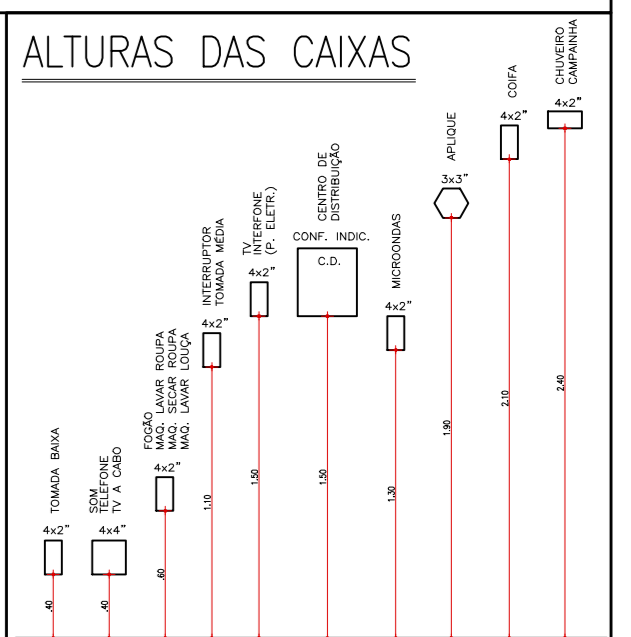


A

LEGENDA

-  EXISTENTE
-  AMPLIAÇÃO

LEGENDA		SÍMBOLOS		CONDUTORES	
	INTERRUPTORES		LÂMPADA NO TETO		CONDUTOR NO TETO
	LÂMPADA NA PAREDE		CONDUTOR NA PAREDE		CONDUTOR NO PISO
	LÂMPADA NO PISO		CONDUTOR NO PISO		DESENVOLVIDOR DE CABELO
	TV OU MONITOR		TELEFONE		DESENVOLVIDOR DE CABELO
	TV OU MONITOR		TELEFONE		DESENVOLVIDOR DE CABELO



LUMINÁRIA DE SOBREPOR COMPLETA COM 2 LÂMPADAS FLUORESCENTES TUBULARES DE 32W, REF. 3320-232 DA ITAM OU EQUIVALENTE. REATOR DUPLO DE ALTA FREQUÊNCIA, ALTO FATOR DE POTÊNCIA E BAIXA TAXA DE DISTORÇÃO HARMÔNICA (FPF>0,92 E THD<10%).

PONTOS ELÉTRICOS  
ESCALA 1:50

**KROMA**  
ARQUITETURA

Sua Fachada Local: Favelas, 1009, Centro, São Carlos  
 CEP: 13519-2181  
 @kromarq  
 kromarq@outlook.com

OBRA:	PROJETO DE AMPLIAÇÃO EMEI PINTANDO O SETE		
LOCAL:	EMEI PINTANDO O SETE - RUA XV DE NOVEMBRO, BARRIO CENTRO, SÉRIORS		
RESPONSÁVEL TÉCNICO:	EVELYN LUISA MANICA (CAU 478853)		
CLIENTE:	PREFEITURA MUNICIPAL DE SÉRIORS		
CONTEÚDO:	PROJETO PONTOS ELÉTRICOS AMPLIAÇÃO		
DESENHO:	DATA:	ESCALA:	PRANCHAS:
EVELYN L. MANICA	DEZEMBRO 2021	INDICADA	04 04